

Контрольный  
эскиз/чертеж

МЕБЕЛЬНАЯ КОМПАНИЯ  
**ЗАРЕЧЬЕ**



# Набор мебели "Ника"

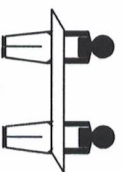
## Стеллаж

Модуль Н 14

Проект ВНЗ 62.14.00.00.00

### Инструкция по сборке

Детали, составляющие изделие, пронумерованы.  
Номера и названия деталей проставлены на упаковочных  
этикетках и соответствуют номерам деталей в данной инструкции



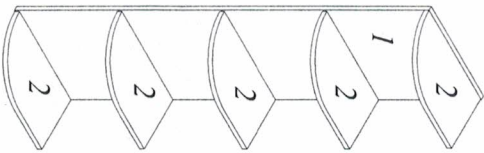
С15-0574 с 01.08.14

1 -1440x360 -1 шт.  
2 -356x200 -5 шт.

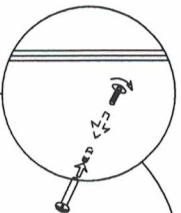
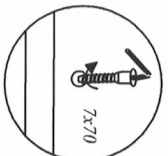
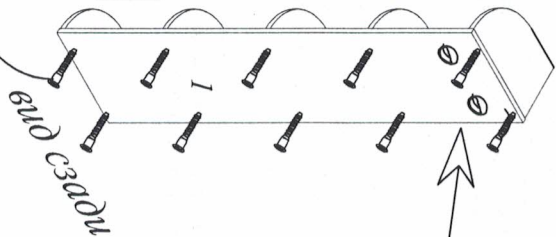


Инструмент для сборки  
в комплект поставки не входит

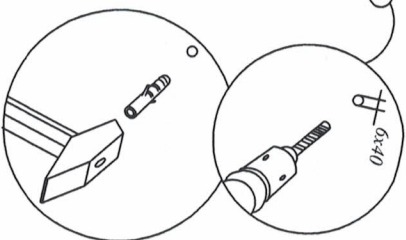
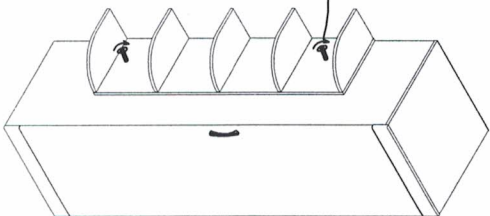
Схема крепления к стене



Полки можно переустановить, повернув  
на 180град для нужного исполнения



Стеллаж необходимо крепить к боковой стенке  
крайнего шкафа связными винтами. Для этого  
необходимо рассверлить в боковой стенке шкафа  
и задней стенке стеллажа глухие отверстия  
диам. 5мм и глубиной 12мм.



### КОМПЛЕКТ ФУРНИТУРЫ

Подвесной крючок - 2шт Дюбель 8x40 - 2шт	
Ключ №4 для завинчивания винта - 1 шт. Винт-дюбель 7x70 -10шт	
Винт связной - 2 шт.	

Стеллаж можно крепить как к стене, так и к боковой  
стенке следующих модулей: Н8, Н8з, Н10, Н10з, Н11, Н13, Н22, Н22з.

## УВАЖАЕМЫЙ ПОКУПАТЕЛЬ!!

Благодарим Вас за приобретение нашего изделия мебели.

Чтобы наша мебель доставляла Вам радость, просим соблюдать указанные

в этой инструкции рекомендации.

Сохранность и долговечность мебели зависит от правильного использования и ухода за ней.

## Правила эксплуатации и ухода за мебелью

Для сохранения мебели в течение длительного времени

необходимо соблюдать следующие правила:

- при ослаблении соединений периодически подтягивать винты;
- удалять пыль мягкой тканью или специальными салфетками;
- освежать мебель и удалять нумерацию на деталях только специальными составами, предназначенными для ухода за мебелью;
- беречь поверхность изделия от попадания на поверхность невозможно;
- предохранять изделие от попадания на поверхность кислот, щелочей, растворителей;
- не допускать контакта с водой;
- не устанавливать изделие вблизи отопительных приборов;
- не подвергать изделие в сырых, неотапливаемых, непроветриваемых помещениях;
- не передвигать по поверхности тяжелые твердые предметы;
- не ставить на поверхность горячие предметы;
- не протирать при протирке бытовые чистящие средства;
- после сборки изделие установить на ровной, горизонтальной поверхности, во избежание перекоса изделия.

Срок службы изделия 10 лет

## Гарантии изготовителя

- Гарантийный срок эксплуатации корпусной мебели - 24 месяца
- Претензии по комплектности и качеству должны направляться покупателем в магазин, где была приобретена мебель.
- Гарантия включает выполнение ремонтных работ и замену дефектных деталей.
- Настоящая гарантия не распространяется на замену деталей в связи с их естественным износом.

Изделие снимается с гарантийного обслуживания в следующих случаях

- наличие механических повреждений;
- ущерб в результате несоблюдения потребителем правил эксплуатации;
- использование изделия не по назначению;
- ущерб в результате умысленных или ошибочных действий потребителя;
- ущерб или утеря изделия вследствие обстоятельств непреодолимой силы (стихия, пожар, молния, и т.п.) несчастных случаев;
- при наличии следов постороннего вмешательства;
- при изменении конструкции изделия.

Ввиду усовершенствования технологии, изменения конструкции узлов, поступления новых материалов, возможны некоторые отклонения по сравнению с данной инструкцией.

Гарантийный срок эксплуатации мебели бытовой-24мес.